

VERBALE N. 551/2023

In data 21 aprile 2023 alle ore 16.20, si è riunito in videoconferenza, previa regolare convocazione, il Collegio dei revisori, nelle persone di:

Dott.ssa Daniela Pavone	Presidente in rappresentanza del Ministero dell'Economia e delle Finanze	Presente
Dott. Matteo Patrini	Componente effettivo in rappresentanza del Ministero della Salute	Presente
Dott. Vito Buonsante	Componente effettivo in rappresentanza Consiglio Direttivo Nazionale	Presente

per procedere all'esame del Rendiconto generale relativo all'anno 2022.

Il predetto documento contabile, corredato della relativa documentazione, è stato trasmesso al Collegio dei revisori con note e-mail del 18, 19, 20 e 21 aprile 2023, in conformità a quanto previsto dall'articolo 20, comma 3, del decreto legislativo 30 giugno 2011, n. 123, per acquisirne il relativo parere di competenza.

Il Collegio viene assistito, nell'esame del predetto elaborato contabile, dal Responsabile Direzione e Gestione nella persona del Rag. Davide Rubinace appositamente invitato dall'organo di controllo, per fornire a quest'ultimo tutti gli elementi informativi necessari per la redazione del prescritto parere.

Il Collegio passa all'esame del precitato documento e, dopo aver acquisito ogni utile notizia al riguardo ed aver effettuato le opportune verifiche, redige la relazione al Rendiconto generale per l'esercizio finanziario 2022 che viene allegata al presente verbale e ne costituisce parte integrante (Allegato 1).

Il Collegio rammenta, infine, che il Rendiconto in questione, completo degli allegati, dovrà essere trasmesso, entro 10 giorni dalla Delibera di approvazione, all'Amministrazione vigilante e al Ministero dell'economia e delle finanze.

Non essendovi altre questioni da trattare, la riunione termina alle ore 17.20 del 21 aprile 2023, previa stesura del presente verbale, che viene successivamente inserito nell'apposito registro.

Letto, confermato e sottoscritto.

Il Collegio dei Revisori

Dott.ssa Daniela Pavone

Dott. Matteo Patrini

Dott. Vito Buonsante

Daniela Pavone
Matteo Patrini
Vito Buonsante

LILT

**RELAZIONE AL RENDICONTO GENERALE
DELL'ESERCIZIO FINANZIARIO
2022**

Il Rendiconto generale dell'esercizio finanziario 2022 proposto dal Responsabile di Direzione e Gestione dell'Ente con determinazione n. 18 del 18 aprile 2023 è stato trasmesso al Collegio dei revisori, per il relativo parere di competenza, con mail del 18, 19, 20 e 21 aprile 2023.

Detto elaborato contabile si compone dei seguenti documenti:

- Conto del bilancio (Rendiconto finanziario decisionale e gestionale);
- Conto economico;
- Stato patrimoniale;
- Nota Integrativa.

Inoltre, risultano allegati al predetto rendiconto, come previsto dal regolamento di contabilità dell'Ente:

- a) La situazione amministrativa;
- b) Situazione dei residui attivi e passivi;
- c) Quadro di riclassificazione dei risultati economici
- d) Prospetto missioni e programmi.

CONSIDERAZIONI GENERALI

Con riferimento alla struttura ed al contenuto, il rendiconto generale è stato predisposto in conformità al Regolamento di contabilità dell'Ente ed alla normativa vigente in materia (DPR n. 97/2003).

Dalla documentazione fornita risulta che l'Ente ha provveduto alla redazione del prospetto riepilogativo nel quale viene riassunta la spesa classificata in base alle missioni ed ai programmi individuati applicando le prescrizioni contenute nel DPCM 12 dicembre 2012 e le indicazioni di cui alla Circolare del Dipartimento della RGS n. 23 del 13 maggio 2013. Inoltre, è stato redatto, in conformità a quanto previsto dal DPCM 18 settembre 2012, il piano degli indicatori e risultati attesi di bilancio ed è stato adottato il piano dei conti integrato di cui al DPR n. 132/2013.

L'Ente ha conseguito l'equilibrio di bilancio.

Il Collegio prende in esame il **Rendiconto Generale per l'esercizio 2022** che è così riassunto nelle seguenti tabelle:



QUADRO RIASSUNTIVO DEL RENDICONTO FINANZIARIO 2022

Entrate	Previsione iniziale anno 2022	Variazioni anno 2022	Previsione definitiva anno 2022	Somme accertate anno 2022	Somme accert. Riscosse anno 2022	Somme accert. da riscuotere anno 2022	Diff. % accertamenti- previs.iniz.
<i>Entrate Correnti - Titolo I</i>	200.000,00	0,00	200.000,00	113.386,00	80.060,00	33.326,00	-43,31%
<i>Entrate Trasferimenti Correnti Titolo II</i>	2.860.838,00	2.092.969,17	4.953.807,17	4.768.068,70	4.715.935,83	52.132,87	66,67%
<i>Entrate Extra Tributarie Correnti Titolo III</i>	126.500,00	0,00	126.500,00	125.929,47	52.097,47	73.832,00	-0,45%
<i>Entrate in conto capitale Titolo IV</i>	0,00	0,00	0,00	0,00	0,00	0,00	0,00
<i>Partite Giro Titolo IX</i>	708.662,00	0,00	708.662,00	626.109,07	521.634,08	104.474,99	-11,65%
Totale Entrate	3.896.000,00	2.092.969,17	5.988.969,17	5.633.493,24	5.369.727,38	263.765,86	44,60%
<i>Avanzo amministrazione utilizzato</i>	<i>0,00</i>	<i>1.234.442,64</i>	<i>1.234.442,64</i>	<i>0,00</i>	<i>0,00</i>	<i>0,00</i>	
Totale Generale	3.896.000,00	3.327.411,81	7.223.411,81	5.633.493,24	5.369.727,18	263.765,86	
DISAVANZO DI COMPETENZA	0,00	0,00	0,00	532.921,12	0,00	0,00	
Totale a pareggio	3.896.000,00	3.327.411,81	7.223.411,81	6.166.414,36	5.369.727,38	263.765,28	

Spese	Previsione iniziale anno 2022	Variazioni anno 2022	Previsione definitive anno 2022	Somme impegnate anno 2022	Pagamenti anno 2022	Rimaste da pagare anno 2022	Diff. % impegni - previs.iniz.
<i>Uscite correnti Titolo I</i>	3.105.348,60	3.313.911,81	6.419.260,41	5.513.305,29	1.504.745,80	4.008.559,49	77,54%
<i>Uscite conto capitale Titolo II</i>	81.989,40	13.500,00	95.489,40	27.000,00	8.579,46	18.420,54	-67,07%
<i>Partite Giro Titolo VII</i>	708.662,00	0,00	708.662,00	626.109,07	489.957,71	136.151,36	-11,65%
Totale Spese	3.896.000,00	3.327.411,81	7.223.411,81	6.166.414,36	2.003.282,97	4.163.131,39	58,28%
<i>Avanzo Finanziario</i>							
<i>Avanzo di cassa</i>					3.366.444,41		
Totale Generale	3.896.000,00	3.327.411,81	7.223.411,81	6.166.414,36	5.369.727,38	4.163.131,39	

W MP DP

QUADRO DI RAFFRONTO CON L'ESERCIZIO PRECEDENTE

Entrate	Anno finanziario 2022			Anno finanziario 2021			(B-E)/E%
	Residui (A)	Competenza (B)	Cassa (C)	Residui (D)	Competenza (E)	Cassa (F)	
Entrate Correnti - Titolo I	0,00	113.386,00	128.263,00	48.203,00	173.485,72	174.309,00	-34,64
Entrate Trasferimenti Correnti Titolo II	1.009.255,42	4.768.068,70	4.775.545,98	1.068.865,57	4.231.986,25	3.933.663,95	12,67
Entrate Extra Tributarie Correnti Titolo III	59.282,03	125.929,47	80.573,07	87.757,63	92.371,12	117.574,40	36,33
Entrate conto capitale Titolo IV	0,00	0,00	207.900,00	207.900,00	231.000,00	23.100,00	
Partite Giro Titolo IX	289.262,16	626.109,07	685.563,55	453.191,63	677.265,29	561.544,41	-7,55
Totale Entrate	1.357.799,61	5.633.493,24	5.877.845,60	1.865.917,83	5.406.108,38	4.810.191,76	4,21
Avanzo amministrazione utilizzato							
Totale Generale	1.357.799,61	5.633.43,24	5.877.845,60	1.865.917,83	5.406.108,38	4.810.191,76	
DISAVANZO DI COMPETENZA		532.921,12					
Totale a pareggio	1.357.799,61	6.166.414,36	5.877.845,60	1.865.917,83	5.406.108,38	4.810.191,76	

Spese	Anno finanziario 2022			Anno finanziario 2021			(B-E)/E%
	Residui (A)	Competenza (B)	Cassa (C)	Residui (D)	Competenza (E)	Cassa (F)	
Uscite correnti Titolo I	3.044.173,31	5.513.305,29	2.666.995,03	4.206.422,54	2.973.662,34	3.705.928,86	85,40
Uscite conto capitale Titolo II	6.930,00	27.000,00	23.079,46	21.430,00	13.500,00	0,00	-100,0
Partite Giro Titolo III	162.440,39	626.109,07	670.252,25	342.734,93	677.265,29	584.868,78	-7,55
Totale Spese	3.213.543,70	6.166.414,36	3.360.326,74	4.570.587,47	3.664.427,63	4.290.797,64	68,28
Avanzo finanziario			2.517.518,86		1.741.680,75		
Totale Generale	3.213.543,70	6.166.414,36	5.877.845,60	4.570.587,47	5.406.108,38	4.290.797,64	

4
MP
W

Situazione di equilibrio dati di cassa

Prospetto riepilogativo dati di cassa (Art. 13, c. 1, L. n. 243/2012)	Anno 2022
Descrizione	Importo
Saldo cassa iniziale	9.967.541,22
Riscossioni	5.877.845,60
Pagamenti	3.360.326,74
Saldo finale di cassa	12.485.060,08

Il Rendiconto generale 2022 presenta un disavanzo finanziario di competenza di euro 532.921,12 pari alla differenza tra le entrate accertate e le spese impegnate, come appresso indicato:

TOTALE ENTRATE ACCERTATE	5.633.493,24
TOTALE USCITE IMPEGNATE	6.166.414,36
DISAVANZO DI COMPETENZA	-532.921,12

Le previsioni iniziali delle entrate e delle uscite correnti, pari rispettivamente ad euro 3.060.838,00 ed euro 3.105.348,60, sono conformi con quelle indicate nel bilancio di previsione 2022, deliberato dal Consiglio Direttivo Nazionale della LILT nella seduta del 28 ottobre 2021, con deliberazione n. 23, ed hanno subito variazioni in aumento rispettivamente per euro 2.092.969,17 e per euro 3.313.911,81, così come le spese in conto capitale che hanno subito variazioni in aumento per euro 13.500,00, mentre le partite di giro, inizialmente previste per euro 708.662,00, non hanno subito variazioni.

ESAME DELLA GESTIONE DI COMPETENZA

ENTRATE CORRENTI

Le entrate correnti accertate, al netto delle partite di giro, sono costituite da:

		<i>ACCERTAMENTI</i>	<i>ACCERTAMENTI</i>
<i>Entrate</i>		<i>Anno 2022</i>	<i>Anno 2021</i>
<i>Entrate Contributive</i>	Euro	113.386,00	173.485,72
<i>Entrate derivanti da trasferimenti correnti</i>	Euro	4.768.068,70	4.231.986,25

<i>Altre Entrate</i>	Euro	125.929,47	92.371,12
Totale Entrate		5.007.384,17	4.497.843,09

Le **Entrate contributive**, pari ad euro 113.386,00 sono costituite dal contributo minimo annuale che le Associazioni provinciali devono corrispondere alla sede centrale, in relazione al numero dei soci, previsto dall'art. 7 lett. J) dello Statuto nazionale della LILT. Rispetto allo scorso esercizio si evince un decremento di dette entrate del 34,64%. Questo decremento deriva da una flessione nel numero dei soci, rispetto allo scorso esercizio.

Le **Entrate da trasferimenti correnti**, pari ad euro 4.768.068,70 riguardano:

- per euro 4.388.876,17 i trasferimenti correnti dai Ministeri: di cui euro 1.450.000,00 il contributo ordinario annuale da parte del Ministero della salute; euro 2.000.000,00 articolo 1, comma 275 della LB n. 234 del 2021; 637.727,57 gli introiti del 5 x mille dedicato alla ricerca sanitaria; euro 255.241,60 gli introiti del 5 x mille dedicato alla ricerca scientifica; euro 45.907,00 per gli oneri assunzionali relativi all'anno 2022;
- per euro 315.850,53 le oblazioni da parte delle famiglie;
- per euro 63.342,00 sponsorizzazione da parte di imprese.

Le **Altre entrate** pari ad euro 125.929,47 riguardano:

- per euro 99.092,00 vendita di beni e servizi;
- per euro 26.496,00 locazione immobile di proprietà;
- per euro 0,09 da interessi attivi;
- per euro 341,38 altre entrate correnti.

ENTRATE IN CONTO CAPITALE

Non risultano accertate Entrate in c/capitale.

SPESE CORRENTI

Le uscite correnti sono costituite da:

<i>Uscite Correnti - Titolo I</i>		IMPEGNI Anno 2022	IMPEGNI Anno 2021
<i>Funzionamento</i>	<i>Euro</i>	870.008,63	841.794,62
<i>Interventi diversi</i>	<i>Euro</i>	4.534.943,37	2.066.267,72
<i>Oneri comuni</i>	<i>Euro</i>	0,00	0,00
<i>Trattamento di fine rapporto</i>	<i>Euro</i>	92.743,04	50.000,00
<i>Trasferimenti Stato d.l. 78/2010</i>	<i>Euro</i>	15.610,25	15.600,00
<i>Accantonamenti a fondo rischi ed oneri</i>	<i>Euro</i>	0,00	0,00
Totale Uscite Correnti	Euro	5.513.305,29	2.973.662,34

Le **spese di Funzionamento** riguardano:

- per euro 490.334,46 redditi da lavoro dipendente,
- per euro 59.974,41 imposte e tasse a carico dell'Ente (di cui Irap pari a 34.679,35);
- per euro 238.050,17 per beni di consumo e acquisto di servizi;

MP 6
LW

- per euro 71.649,59 organi e incarichi dell'Amministrazione;
- per euro 10.000 formazione del personale.

Le spese per interventi diversi riguardano:

- per euro 1.352.854,20 per organizzazioni eventi e campagne di prevenzione;
- per euro 3.182.089,17 per progetti di ricerca sanitaria e scientifica.

SPESE IN CONTO CAPITALE

Le spese in conto capitale per complessivi euro 27.000,00 sono costituite da rinnovo mobili ed arredi ed attrezzature informatiche.

Titolo II Uscite		<i>ACCERTAMENTI</i>	<i>ACCERTAMENTI</i>
<i>Uscite</i>		<i>Anno 2022</i>	<i>Anno 2021</i>
<i>Investimenti</i>	Euro	27.000,00	13.500,00
<i>Oneri comuni</i>	Euro		
<i>Accantonamenti per spese future</i>	Euro		
<i>Accantonamento per ripristino investimenti</i>	Euro		
Totale Uscite in conto capitale		27.000,00	13.500,00

PARTITE DI GIRO

Le partite di giro che risultano in pareggio, ammontano ad euro 626.109,07 e riguardano le entrate ed uscite che l'ente effettua in qualità di sostituto d'imposta, ovvero per conto di terzi (convenzioni per la prevenzione oncologica dipendenti enti e imprese varie assicurate dalle sezioni provinciali), le quali costituiscono al tempo stesso un debito ed un credito per l'Ente.

Si evidenzia che il fondo a disposizione dell'Economo nel corso dell'esercizio 2022, di euro 3.000,00, è stato effettuato un prelievo per complessivi euro 3.000,00 di questo importo sono stati utilizzati euro 2.127,85 e la rimanente somma per euro 872,15 è stata riversata al bilancio in data 28 dicembre 2022 con reversale n. 408.

SITUAZIONE AMMINISTRATIVA

La situazione amministrativa, come esposto nella tabella che segue, evidenzia il saldo di cassa iniziale, gli incassi ed i pagamenti dell'esercizio, il saldo di cassa alla chiusura dell'esercizio, il totale delle somme rimaste da riscuotere, di quelle rimaste da pagare e il risultato finale di amministrazione, che ammonta ad euro 6.729.950,46.

110 7 DP
lu

	In conto		Totale
	RESIDUI	COMPETENZA	
Fondo di cassa al 1° gennaio 2022			9.967.541,22
RISCOSSIONI	508.118,22	5.369.727,38	
PAGAMENTI	1.357.043,77	2.003.282,97	
Fondo di cassa al 31 dicembre 2022			12.485.060,08
RESIDUI	esercizi precedenti	RESIDUI di esercizio	
RESIDUI ATTIVI	1.357.799,61	263.765,86	
RESIDUI PASSIVI	3.213.543,70	4.163.131,39	
Avanzo di amministrazione al 31 dicembre 2022			6.729.950,46

Il saldo di cassa alla fine dell'esercizio corrisponde con le risultanze del conto dell'Istituto Tesoriere al 31/12/2022 che ammonta ad euro 12.485.060,08.

Il citato avanzo di amministrazione trova riscontro dalla verifica effettuata come esposto nella seguente tabella:

Descrizione importo	Importo
Avanzo di amministrazione esercizio precedente	7.262.871,58
Disavanzo di competenza	532.921,12
Radiazione Residui attivi	0
Radiazioni Residui passivi	0
AVANZO DI AMMINISTRAZIONE AL 31 DICEMBRE	6.729.950,46

GESTIONE DEI RESIDUI


Per i residui evidenziati nella situazione amministrativa l'Ente ha fornito specifico elenco distinto anche per anno di formazione. Gli stessi alla data 31 dicembre 2022 risultano così determinati:

RESIDUI ATTIVI

(A)	(B)	(C= A-B)	(D)	(E=C-D)	F=E/A	G	H=(E+G)
Residui attivi al 1.1.2022	Riscossi	Residui ancora da riscuotere	Radiazione residui attivi	Residui attivi in essere	% da riscuotere	Residui attivi 2022	Totale residui al 31/12/2022
1.865.917,83	508.118,22	1.357.799,61	0	1.357.799,61	72,77%	263.765,86	1.621.565,47

In merito all'andamento degli incassi dei residui attivi si rappresenta quanto segue:

I residui di provenienza anno 2008 e anno 2011 per contributi da parte del Ministero delle politiche agricole alimentari e forestali dell'importo rispettivamente di €. 110.001,81 e 297.000, risultano andati in perenzione amministrativa sul bilancio dello Stato. Si prende atto delle reiterate sollecitazioni da parte dell'Ente al predetto Ministero nel richiedere la liquidazione dei contributi assegnati con DDMM del 2007 e del 2010.

8


Il Collegio prende atto delle azioni poste in atto dall'Ente in data 19.01.2022 diffida presentata dall'Avv. Angelo Piazza come da ratifica del CDN del 24/02/2022 punto 1.19.

Il tutto al fine di rendere le scritture contabili dell'Ente veritiere.

Alla data della presente relazione, risultano incassati in conto residui attivi 526.147,93 rispetto a quelli indicati a fine esercizio.

RESIDUI PASSIVI

(A)	(B)	(C= A-B)	(D)	(E=C-D)	F=E/A	G	H=(E+G)
Residui passivi al 1° gennaio 2022	Pagati	Residui ancora da pagare	Radiazione residui passivi	Residui passivi ancora in essere	% da pagare	Residui passivi 2022	Totale residui al 31/12/2022
4.570.587,47	1.357.043,77	3.213.543,70	0	3.213.543,70	70,31%	4.163.131,38	7.376.675,09

Alla data della presente relazione, i residui passivi di fine esercizio risultano pagati per euro 285.103,69

Il Collegio raccomanda di procedere ad ogni ulteriore possibile verifica per giungere, entro l'anno, ad una definizione delle partite attive e passive sui residui.

SITUAZIONE PATRIMONIALE

La situazione patrimoniale viene rappresentata nella seguente tabella (importi arrotondati):

ATTIVITA'	Valori al 31/12/2022		Valori al 31/12/2021	
			Parziali	Totali
A) Crediti verso lo Stato				
B) Immobilizzazioni:				
Immobilizzazioni Immateriali				
Immobilizzazioni Materiali	3.122.519	3.122.519	3.214.759	3.214.759
Immobilizzazioni Finanziarie				
C) Attivo circolante:				
Rimanenze				
Residui attivi (crediti)	1.621.565	1.621.565	1.865.918	1.865.918
Attività finanziarie che non costituiscono immobilizzazioni	201.942	201.942	25.942	25.942
Disponibilità liquide	12.485.060	12.485.060	9.967.541	9.967.541
D) Ratei e Risconti:				
Ratei e risconti				
TOTALE ATTIVITA'	17.431.086	17.431.086	15.074.160	15.074.160
PASSIVITA'				
A) Patrimonio netto	9.594.084	9.594.084	9.998.059	9.998.059
Fondo di dotazione	8.435.559	8.435.559	8.435.559	8.435.559

9
MP
DP

Avanzi economici eserc. prec	1.562.500	1.562.500	37.313	37.313
Avanzo (disavanzo) economico dell'esercizio	-403.975	-403.975	1.525.187	1.525.187
B) – Contributi in conto capitale				
C)- Fondi per rischi ed oneri				
D) – Trattamento di fine rapporto di lavoro subordinato	460.327	460.327	505.514	505.514
E) – Residui passivi (Debiti)	7.376.675	7.376.675	4.570.587	4.570.587
F) – Ratei e risconti				
Ratei e risconti				
TOTALE PASSIVITA'	17.431.086	17.431.086	15.074.160	15.074.160

Il patrimonio netto, di euro 9.594.084, rispetto al precedente esercizio, risulta in diminuzione per effetto del risultato economico negativo dell'esercizio 2022, di euro 403.975.

CONTO ECONOMICO

Il conto economico evidenzia i componenti positivi e negativi della gestione secondo criteri di competenza economica e presenta i seguenti valori:

CONTO ECONOMICO		
Descrizione	Anno 2022	Anno 2021
A) Valore della produzione	5.007.384	4.497.843
B) Costi della produzione	5.684.871	3.060.676
Differenza tra valore e costi della produzione (A-B)	-677.487	1.437.167
C) Proventi e oneri finanziari		0
D) Rettifiche di valore di attività finanziarie		0
E) Proventi e oneri straordinari	298.807	113.322
Risultato prima delle imposte (A-B ±C±D±E)	-378.680	1.550.489
Imposte dell'esercizio	25.295	25.302
Avanzo/disavanzo Economico	-403.975	1.525.187

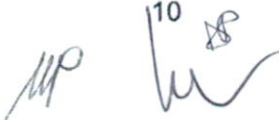
Il Valore della produzione è costituito dal Contributo del Ministero della Salute e dal 5 per 1000 per la ricerca scientifica e sanitaria, oblazioni da famiglie sponsorizzazioni e contributi da imprese.

I Costi della produzione sono rappresentati dalle spese di funzionamento dell'Ente (organi collegiali e dipendenti dell'Ente, beni di consumo) e delle Attività proprie dell'ente (campagne istituzionali, convegni, finanziamento di progetti di ricerca).

Le Imposte dell'esercizio sono costituite da IRES/IMU/TARI.

Il conto economico evidenzia un aumento dei ricavi principalmente dovuti dalle maggiori entrate da trasferimenti correnti.

Evidenzia un disavanzo economico pari a €. 403.975 dovuto sia al minore contributo ordinario erogato dello Stato pari a €. 410.838 e sia ad una maggiore spesa per attività istituzionale (progetti


10


di ricerca e borse di studio) determinate dalla distribuzione del maggiore avanzo di amministrazione effettuato in data 29 settembre 2022

NORME DI CONTENIMENTO DELLA SPESA

Si raccomanda l'Ente ad effettuare il versamento al Bilancio dello Stato delle somme provenienti dalle riduzioni di spesa come dalla tabella sottoriportata:

Tipologia di spesa	Riferimenti normativi DL n. 78/2010	Importo da versare anno 2022
Spese per gli organi	Art. 6 comma 3	1.880,098
Studi e consulenze	Art. 6 comma 7	7.413,12
Spese per convegni, pubblicità, rappresentanza	Art. 6 comma 8	300,817
Spese per missioni	Art. 6 comma 12	2.155,197
Spese per la formazione	Art. 6 comma 13	550,00
Spese per manutenzione, noleggio e esercizio di autovetture, nonché buoni taxi	Art. 6 comma 14	3.311,02
TOTALE		15.610,252

11


Rispetto, da parte dell'Ente, delle norme di contenimento della spesa previste dai commi 590 e seguenti dell'articolo 1, della legge n. 160 del 2019.

2016			
	1.085.638,40	5 per mille	
	2.306.169,60	totale beni e servizi	1.220.531,20
2017			
	1.080.813,77	5 per mille	
	250.000,00	miur	
	2.519.430,06	totale beni e servizi	1.188.616,29
2018			
	941.029,84	5 per mille	
	2.359.730,00	totale beni e servizi	1.418.700,16
totale			
2016-2017-2018		beni e servizi	3.827.847,65
<i>media 2016,2017,2018</i>		<i>beni e servizi</i>	<i>1.275.949,22</i>
2022			
	4.832.430,63	totale beni e servizi	
DISTRIBUZIONE	-1.211.160,00	MAGG AVANZO	CDN 28/9/2022
	-892.969,17	5 per mille	
		Altre spese istituzionali Legge finanziaria 2022 c. 275	
	-1.589.120,00		
		totale beni e servizi	1.139.181,46
differenza acquisto beni e servizi			136.767,76

ATTIVITÀ DI VIGILANZA EFFETTUATA DALL'ORGANO DI CONTROLLO INTERNO NEL CORSO DELL'ESERCIZIO

Il Collegio, ha verificato le risultanze dell'esercizio 2022, così come risulta dalle scritture contabili.

Inoltre, il Collegio dà atto che:

- è stata allegata alla nota integrativa, l'attestazione dei tempi di pagamento resa ai sensi dell'articolo 41, comma 1, del decreto-legge 24 aprile 2014, n. 66, convertito, con modificazioni, dalla legge 23 giugno 2014, n. 89, con l'indicazione dell'importo dei pagamenti relativi a transazioni commerciali effettuati, nel corso nell'esercizio 2022, dopo la scadenza dei termini previsti dal D. lgs n. 231/2002 e con l'indicazione dei giorni di ritardo medio dei pagamenti effettuati nel corso dell'esercizio 2022, rispetto alla scadenza delle relative fatture (indicatore annuale di tempestività dei pagamenti);

lu *MP* *SP*

- L'Ente ha regolarmente adempiuto agli adempimenti previsti dall'art. 27, commi 2, 4 e 5 del D.L. n. 66/2014, convertito dalla legge n. 89/2014, in tema di tempestività dei pagamenti delle transazioni commerciali;
- L'indicatore di tempestività dei pagamenti, secondo quanto previsto dall'articolo 33 del decreto legislativo 14 marzo 2013, n. 33, per l'anno 2022, è pari a 6,88.
- Si raccomanda l'Ente ad effettuare la comunicazione annuale attraverso la Piattaforma PCC, da effettuarsi entro il 30 aprile di ciascun anno, relativa ai debiti commerciali certi, liquidi ed esigibili, non ancora estinti, maturati al 31/12/2022, ai sensi dell'art. 7, comma 4 bis, del DL 35/2013.

CONCLUSIONI

Il Collegio, visti i risultati delle verifiche eseguite, attestata la corrispondenza del Rendiconto generale alle risultanze contabili, verificata l'esistenza delle attività e passività e della loro corretta esposizione in bilancio, nonché l'attendibilità delle valutazioni di bilancio, verificata la correttezza dei risultati finanziari, economici e patrimoniali della gestione, nonché l'esattezza e la chiarezza dei dati contabili presentati nei prospetti di bilancio e dei relativi allegati, accertato il conseguimento dell'equilibrio di bilancio, esprime

parere favorevole

all'approvazione del rendiconto generale dell'esercizio 2022 da parte del Consiglio Direttivo Nazionale della LILT

Il Collegio dei Revisori

Dott.ssa Daniela Pavone

Dott. Matteo Patrini

Dott. Vito Buonsante

Daniela Pavone
Matteo Patrini
Vito Buonsante